

## ELT 16 - ELT 20

Elevatore con funzione di trasportatore in grado di superare ostacoli



**A RICHIESTA**

### Punti di forza:







ELT 16 ed ELT 20 di Samag sono carrelli elevatori, con funzione incorporata di trasportatore, adatti per le operazioni di prelievo e deposito con la funzione di sollevamento degli stabilizzatori per il superamento di ostacoli.

Il timone di guida e la ruota motrice centrale, essendo ammortizzata, consentono di mantenere un contatto costante con la pavimentazione e di ridurre le vibrazioni al braccio del conducente, nonché minimo sforzo di sterzata anche a pieno carico. ELT 16 ed ELT 20 sono caratterizzati da una grande stabilità e il motore trazione in corrente alternata AC garantisce maggiore potenza e massimo rendimento con minor manutenzione.

✓ **PORTATA DI 1.600 KG E 2.000 KG**

✓ **DIMENSIONI SPECIALI A RICHIESTA**

### ALCUNI OPTIONAL

-  PEDANA TRASPORTO OPERATORE
-  VERSIONE METALLIZZATA/ZINCATA
-  BILANCIA/STAMPANTE
-  STERZO ELETTRICO
-  BATTERIA AL LITIO
-  USO CELLA FRIGORIFERA

<b>Tipologia</b>	Elevatori	<b>Categoria</b>	Carrelli elevatori con funzione incorporata di trasportatore per usi normali-intensivi e grandi portate
<b>Portata (Kg)</b>	2000	<b>Sollevamento (mm)</b>	6500